

## ESTADO SITUACIÓN FINANCIERA

cifras en pesos

Al 31 de Agosto de 2025

ESTADO DE SITUACION FINANCIERA

Grupos/ Subgrupos / Conceptos	Vigencia 202508	Var. Vert.	Vigencia 202408	Var. Vert.	Variación (+/-)
<b><u>ACTIVO</u></b>					
<b>CORRIENTE</b>					
Efectivo y equivalentes al efectivo	\$200,952,208.00	100.0%	\$147,013,684.00	100.0%	\$53,938,524.00
Cuentas por cobrar por transacciones con contraprestación	\$0.00	0.0%	\$0.00	0.0%	\$0.00
<b>Total CORRIENTE:</b>	<b>\$200,952,208.00</b>	<b>100.0%</b>	<b>\$147,013,684.00</b>	<b>100.0%</b>	<b>\$53,938,524.00</b>
<b>Total ACTIVO</b>	<b>\$200,952,208.00</b>	<b>100.0%</b>	<b>\$147,013,684.00</b>	<b>100.0%</b>	<b>\$53,938,524.00</b>
<b><u>PASIVO</u></b>					
<b>CORRIENTE</b>					
Cuentas por pagar	\$2,573,725.00	1.3%	\$1,692,142.00	1.2%	\$881,583.00
Otros pasivos	\$0.00	0.0%	\$0.00	0.0%	\$0.00
<b>Total CORRIENTE:</b>	<b>\$2,573,725.00</b>	<b>1.3%</b>	<b>\$1,692,142.00</b>	<b>1.2%</b>	<b>\$881,583.00</b>
<b>Total PASIVO</b>	<b>\$2,573,725.00</b>	<b>1.3%</b>	<b>\$1,692,142.00</b>	<b>1.2%</b>	<b>\$881,583.00</b>
<b>TOTAL PASIVOS</b>	<b>\$2,573,725.00</b>	<b>1.3%</b>	<b>\$1,692,142.00</b>	<b>1.2%</b>	<b>\$881,583.00</b>
<b><u>PATRIMONIO</u></b>					
<b>PATRIMONIO</b>					
Capital Fiscal	\$43,718,581.00	21.8%	\$43,718,581.00	29.7%	\$0.00
Resultado de ejercicios anteriores	\$32,296,605.00	16.1%	-\$18,917,823.00	-12.9%	\$51,214,428.00
Resultado del ejercicio	\$122,363,297.00	60.9%	\$120,520,784.00	82.0%	\$1,842,513.00
<b>Total PATRIMONIO:</b>	<b>\$198,378,483.00</b>	<b>98.7%</b>	<b>\$145,321,542.00</b>	<b>98.8%</b>	<b>\$53,056,941.00</b>
<b>Total PATRIMONIO</b>	<b>\$198,378,483.00</b>	<b>98.7%</b>	<b>\$145,321,542.00</b>	<b>98.8%</b>	<b>\$53,056,941.00</b>
<b>TOTAL PATRIMONIO</b>	<b>\$198,378,483.00</b>	<b>98.7%</b>	<b>\$145,321,542.00</b>	<b>98.8%</b>	<b>\$53,056,941.00</b>
<b>TOTAL PASIVO Y PATRIMONIO</b>	<b>\$200,952,208.00</b>	<b>100.0%</b>	<b>\$147,013,684.00</b>	<b>100.0%</b>	<b>\$53,938,524.00</b>
<b><u>CUENTAS DE ORDEN ACREEDORES</u></b>					
<b>CUENTAS DE ORDEN ACREEDORAS</b>					
Acreedoras de control	\$0.00	100.0%	\$0.00	100.0%	\$0.00


Grupos/ Subgrupos / Conceptos	Vigencia 202508	Var. Vert.	Vigencia 202408	Var. Vert.	Variación (+/-)
<b>CUENTAS DE ORDEN ACREEDORES</b>					
CUENTAS DE ORDEN ACREEDORAS					
Acreedoras de control por contra (DB)	\$0.00	100.0%	\$0.00	100.0%	\$0.00
<b>Total CUENTAS DE ORDEN ACREEDORAS:</b>	<b>\$0.00</b>	<b>100.0%</b>	<b>\$0.00</b>	<b>100.0%</b>	<b>\$0.00</b>
<b>Total CUENTAS DE ORDEN ACREEDORES</b>	<b>\$0.00</b>	<b>100.0%</b>	<b>\$0.00</b>	<b>100.0%</b>	<b>\$0.00</b>
<b>TOTAL CUENTAS DE ORDEN ACREEDORAS</b>	<b>\$0.00</b>	<b>100.0%</b>	<b>\$0.00</b>	<b>100.0%</b>	<b>\$0.00</b>



JOSE CHARLES VELEZ BETANCUR

RECTOR

C.C. 71623649



BEATRIZ EUGENIA VILLA RIAZA

CONTADOR

C.C. 43069760

Periodo Agosto de 202508 y Periodo Agosto de 202408

ESTADO DE RESULTADO

Grupos/ Subgrupos / Conceptos	Vigencia 202508	Var. Vert.	Vigencia 202408	Var. Vert.	Variación absol.(+/-)	Var. Rela.(+/-)
<b>INGRESOS</b>						
<b>Ingresos sin contraprestación</b>						
Transferencias y subvenciones	232,618,601	95.1%	166,490,571	94.5%	66,128,030	39.7%
Otros ingresos sin contraprestación	1,927,645	0.8%	1,082,495	0.6%	845,150	78.1%
<b>Total INGRESOS - Ingresos sin contraprestación</b>	<b>234,546,246</b>	<b>95.9%</b>	<b>167,573,066</b>	<b>95.1%</b>	<b>66,973,180</b>	<b>40.0%</b>
<b>Ingresos con contraprestación</b>						
Ingresos financieros	42,101	0.0%	100,812	0.1%	58,711	-58.2%
Otros ingresos por transacciones con contraprestación	9,900,000	4.0%	8,580,000	4.9%	1,320,000	15.4%
<b>Total INGRESOS - Ingresos con contraprestación</b>	<b>9,942,101</b>	<b>4.1%</b>	<b>8,680,812</b>	<b>4.9%</b>	<b>1,261,289</b>	<b>14.5%</b>
<b>Otros ingresos</b>						
Otros Ingresos	1,000	0.0%	0	0.0%	1,000	100.0%
<b>Total INGRESOS - Otros ingresos</b>	<b>1,000</b>	<b>0.0%</b>	<b>0</b>	<b>0.0%</b>	<b>1,000</b>	<b>100.0%</b>
<b>Total INGRESOS</b>	<b>244,489,347</b>	<b>100.0%</b>	<b>176,253,878</b>	<b>100.0%</b>	<b>68,235,469</b>	<b>38.7%</b>
<b>GASTOS</b>						
<b>Gasto Público Social</b>						
Educación	90,650,229	74.2%	33,662,824	60.4%	56,987,405	169.3%
<b>Total GASTOS - Gasto Público Social</b>	<b>90,650,229</b>	<b>74.2%</b>	<b>33,662,824</b>	<b>60.4%</b>	<b>56,987,405</b>	<b>169.3%</b>

Periodo Agosto de 202508 y Periodo Agosto de 202408

ESTADO DE RESULTADO

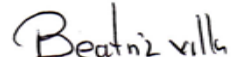
Grupos/ Subgrupos / Conceptos	Vigencia 202508	Var. Vert.	Vigencia 202408	Var. Vert.	Variación absol.(+/-)	Var. Rel.(+/-)
<b>GASTOS</b>						
Administración y operación						
De administración y Operación	31,475,821	25.8%	22,070,270	39.6%	9,405,551	42.6%
<b>Total GASTOS - Administración y operación</b>	<b>31,475,821</b>	<b>25.8%</b>	<b>22,070,270</b>	<b>39.6%</b>	<b>9,405,551</b>	<b>42.6%</b>
<b>Total GASTOS</b>	<b>122,126,050</b>	<b>100.0%</b>	<b>55,733,094</b>	<b>100.0%</b>	<b>66,392,956</b>	<b>119.1%</b>
<b>EXCEDENTE O DEFICIT DEL PERIODO</b>	122,363,297		120,520,784		1,842,513	
<b>RESULTADO DEL EJERCICIO</b>	122,363,297		120,520,784		1,842,513	



JOSE CHARLES VELEZ BETANCUR

RECTOR

C.C. 71623649



BEATRIZ EUGENIA VILLA RIAZA

CONTADOR

C.C. 43069760

## ESTADO DE CAMBIOS EN EL PATRIMONIO

cifras en pesos

Al 31 de Agosto de 2025

ESTADO DE CAMBIOS EN EL PATRIMONIO

## Vigencia 2025

	Grupos			
Conceptos	CAPITAL FISCAL	RESULTADO DEL EJERCICIO	RESULTADOS DE EJERCICIOS ANTERIORES	Total Patrimonio
CAPITAL FISCAL	43,718,581	0	0	43,718,581
DÉFICIT DE EJERCICIO	0	0	0	0
EXCEDENTE DEL EJERCICIO	0	122,363,297	0	122,363,297
PÉRDIDAS O DÉFICITS ACUMULADOS	0	0	(116,396,302)	(116,396,302)
UTILIDADES O EXCEDENTES ACUMULADOS	0	0	148,692,907	148,692,907
<b>Saldo Patrimonio</b>	<b>43,718,581</b>	<b>122,363,297</b>	<b>32,296,605</b>	<b>198,378,483</b>

## Vigencia 2024

	Grupos			
Conceptos	CAPITAL FISCAL	RESULTADO DEL EJERCICIO	RESULTADOS DE EJERCICIOS ANTERIORES	Total Patrimonio
CAPITAL FISCAL	43,718,581	0	0	43,718,581
DÉFICIT DE EJERCICIO	0	0	0	0
EXCEDENTE DEL EJERCICIO	0	120,520,784	0	120,520,784
PÉRDIDAS O DÉFICITS ACUMULADOS	0	0	(116,396,302)	(116,396,302)
UTILIDADES O EXCEDENTES ACUMULADOS	0	0	97,478,479	97,478,479
<b>Saldo Patrimonio</b>	<b>43,718,581</b>	<b>120,520,784</b>	<b>(18,917,823)</b>	<b>145,321,542</b>

## VARIACIONES

CAPITAL FISCAL

\$ 0.00 SIN VARIACIÓN

**ESTADO DE CAMBIOS EN EL PATRIMONIO**

cifras en pesos

Al 31 de Agosto de 2025

ESTADO DE CAMBIOS EN EL PATRIMONIO

**VARIACIONES**

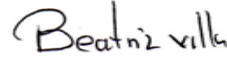
DÉFICIT DE EJERCICIO	\$ 0.00 SIN VARIACIÓN
EXCEDENTE DEL EJERCICIO	\$ 1,842,513.00 AUMENTO
PÉRDIDAS O DÉFICITS ACUMULADOS	\$ 0.00 SIN VARIACIÓN
UTILIDADES O EXCEDENTES ACUMULADOS	\$ 51,214,428.00 AUMENTO
<b>TOTAL VARIACIÓN DEL PATRIMONIO</b>	<b>\$ 53,056,941.00</b>



JOSE CHARLES VELEZ BETANCUR

RECTOR

C.C. 71623649



BEATRIZ EUGENIA VILLA RIAZA

CONTADOR

C.C. 43069760